

ABRIS OPTURA ORION



Abri 2 Roues modulaire à structure en porte-à-faux.

Pente de toiture 5°, au choix vitrage de sécurité épaisseur 10 mm ou tôle aluminium sandwich.

Disponible en mono-latéral largeur 2250mm ou en bilatéral, largeur 4500mm.

Modules de longueur unitaire 5120mm (toiture) permettant de réaliser sa propre longueur d'abri avec une grande modularité.

Hauteur libre 2370 pour arceaux simple ou 2700mm pour accueillir nos Rack double étages.

Zone de charge de neige : 1 Zone de charge de vent : 1 selon DIN 1055 T4 et 5

Structure tout acier. Acier galvanisé à chaud **ou** galvanisé et époxy teintes RAL au choix.

poutrelles en HEA, entre-axes poteau 4500mm . Livré prêt à assembler. Construction robuste.

Toiture au choix vitrage de sécurité épaisseur 10 mm ou tôle aluzinc trapézoïdale.

Evacuation pluviales intégrée (descente au pied des poteaux aux extrémités et descentes intermédiaires, suivant longueur).

platine sur chaque poteau avec fixation par goujons cheville chimiques Inox M16x190 (fournis).

Options : renforcé pour zone de charge supérieur ;

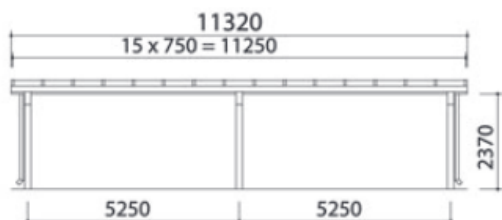
panneaux latéraux en vitrage de sécurité ;

panneaux arrière en vitrage de sécurité,

arceau vélos,

toiture surélevé pour pose rack double.

OPTURA Single VSG



661300


661301



661302

661303

OPTURA Twin VSG



661304

661305



661306

661307



661308

661309



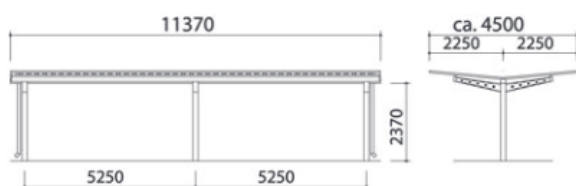
661310

661311



661312

661313



661314

661315

